

Geberit AquaClean  
Das WC, das Sie mit Wasser reinigt.

■ GEBERIT

# Das neue Wohl- befinden.



|  Water®



## Erleben Sie das Geberit AquaClean Gefühl.

Wasser ist bei der täglichen Körperpflege nicht wegzudenken. Es reinigt, erfrischt und schenkt neues Wohlbefinden. In vielen Kulturen ist es längst selbstverständlich, sich auch nach dem Toilettengang mit Wasser zu reinigen. Bei uns begeistern sich ebenfalls immer mehr Menschen für die sanfte und natürliche WC-Hygiene mit Wasser anstatt mit Papier. Geberit AquaClean bietet Ihnen dieses Wohlfühlerlebnis auf Knopfdruck: wohltuend, gründlich und einzigartig. Entdecken Sie das WC, das Sie mit Wasser reinigt. Und geniessen Sie den ganzen Tag das Gefühl von Frische und Sauberkeit.



Mit dem neuen Geberit AquaClean Tuma Dusch-WC kommt ein kompakter Alleskönner für jedes Zuhause auf den Markt. Das durchdachte Produktkonzept vereint schlicht-elegantes Design mit ausgeklügelter Technologie. Alternativ zur WC-Komplettanlage wird das Geberit AquaClean Tuma auch als WC-Aufsatz zum Nachrüsten angeboten.

**Neu**

## Geberit AquaClean Mera 14



Geberit AquaClean Mera – Funktion und Design in Vollendung. Entdecken Sie das Meisterstück.

## Revolutionäre Technologie 8



Geberit hat die Duschfunktion sowie das Herzstück jedes Dusch-WCs – den Duschstrahl – in den letzten 40 Jahren perfektioniert.

## Einfach unkompliziert 24



Geberit AquaClean Dusch-WCs lassen sich im Badneubau ebenso wie in der Modernisierung mit allen Geberit Installations- und Spülsystemen kombinieren.

## Geberit AquaClean Sela 22



Geberit AquaClean Sela wurde vom Designer und Architekten Matteo Thun entworfen, passt in nahezu jedes Badkonzept und verfügt neu über eine WhirlSpray Dushdüse.

## Inhalt

Warum ein Dusch-WC?	6
Revolutionäre Technologie	8
Hygiene, leicht gemacht	10
Geberit AquaClean Mera	14
Geberit AquaClean Tuma	18
Geberit AquaClean Sela	22
Einfach unkompliziert	24
Nachhaltige Innovationen	26
Modellübersicht	30

# Warum ein Dusch-WC von Geberit?

## Weil nur Wasser wirklich reinigt.

Das Auto oder die Hände nur mit Papier und Feuchttüchern zu waschen oder gar die Dusche durch eine trockene Reinigung zu ersetzen – auf diese Idee kämen die meisten Mitteleuropäer wohl höchstens auf einem Trekking-Trip in der Wüste. Die tägliche Dusche gehört einfach dazu. Und Hand aufs Herz: Fühlen Sie sich nach dem Toilettengang mit WC-Papier wirklich sauber?

Die Reinigung des empfindlichen Intimbereichs mit Wasser ist nichts Neues. Daher findet man in zahlreichen Ländern direkt neben dem WC oft ein Bidet oder einen Wasserschlauch.

Mit den Dusch-WCs von Geberit, der cleveren Verbindung von WC und Bidet, können Sie bequem sitzenbleiben und per Knopfdruck das Gefühl von Frische und Sauberkeit nach jedem Toilettengang erleben. Zudem benötigen Geberit AquaClean Dusch-WCs dank perfektem Zusammenspiel von Design und Technik nicht mehr Platz als konventionelle Toiletten.

Sie möchten noch mehr über die wohltuende Reinigung mit Wasser erfahren? Detailinformationen rund um das faszinierende Thema Wasser finden Sie unter:  
→ [www.geberit-aquaclean.ch/aquatimes](http://www.geberit-aquaclean.ch/aquatimes)





#### Hohe Sicherheit fürs Trinkwasser

Geberit AquaClean Dusch-WCs entsprechen allen relevanten Bestimmungen und Trinkwassernormen, so auch der SVGW-Richtlinie W3/E1 (EN 1717). Durch einen integrierten, rückflussgeschützten Wasseranschluss erfüllt Geberit diese Norm und stellt sicher, dass die Dusch-WCs unter keinen Umständen eine Verunreinigung des Trinkwassernetzes verursachen können. Zudem ist der Einbau von zusätzlichen Apparaturen nicht notwendig.



## Revolutionäre Technologie. Für Ihre Wellness-Momente.



Am Geberit Hauptsitz in Rapperswil-Jona haben wir in den vergangenen 40 Jahren viel Know-how und Entwicklungsarbeit in die Dusch-WC-Technologie investiert und unsere Produkte laufend perfektioniert. Mit dem Ergebnis, dass Geberit AquaClean Dusch-WCs eine Fülle an patentierter Technologie und damit sehr viel Raffinesse und Komfort bieten.

#### Höchster Komfort dank Strömungstechnik, Akustik und Ergonomie

Unsere patentierte WhirlSpray-Duschtechnologie sorgt mit einem pulsierenden Duschstrahl für eine besonders gründliche, schonende und dabei wassersparende Reinigung. Die innovative TurboFlush-Spültechnik mit der von Geberit entwickelten asymmetrischen Innengeometrie der Keramik ermöglicht eine besonders gründliche Ausspülung. Geruchsabsaugung und Ausspülung sind dank ausgeklügelter Akustik besonders leise. Unsere ergonomisch geformten WC-Sitze aus hochwertigen Kunststoffen wurden auf der Basis umfangreicher Formstudien und Tests entwickelt.



#### Zusammenspiel von Technik und Design

Dank Miniaturisierung der Technik konnte das schlanke, schlicht-elegante Design unserer Dusch-WCs entwickelt werden. Sämtliche Strom- und Wasseranschlüsse sind unsichtbar ins Gehäuse der Dusch-WCs integriert. Die modular aufgebaute, gut zugängliche Technik ermöglicht eine einfache Montage und Wartung.

Know-how  
from  
Switzerland



Wenn es um Hygiene und Sauberkeit geht, macht Geberit bei der Entwicklung der AquaClean Dusch-WCs keine Kompromisse. Die von Geberit entwickelte Technologie ermöglicht eine fast vollständige Selbstreinigung der AquaClean Dusch-WCs. Hochwertige Materialien, sanfte Linien und fließende Übergänge zeichnen die Dusch-WCs aus. Ecken und Kanten gibt es nur dort, wo das WC nicht verschmutzen kann. Durch das Integrationsprinzip der Technik werden unzugängliche Bereiche stark reduziert und versteckte Schmutzzonen vermieden. Dank der speziellen Oberflächenbeschichtung perlen Schmutz und Spülwasser vollständig ab. Bakterien und Keime können sich so erst gar nicht festsetzen. Zudem verhindert die ergonomisch optimierte Sitzposition sämtliche Schmutzspuren in der Keramikschüssel, in dem sie den Schmutz zielgerichtet in den Siphon führt. Mit diesem Produktkonzept stellt sich die Frage nach Hygiene und Sauberkeit eigentlich gar nicht mehr, denn sie sind eine Selbstverständlichkeit.

# Hygiene, leicht gemacht. Sauberkeit ohne Kompromisse.

## Kraftvoll sauber gespült

Eine einmalige Leistung bieten die AquaClean Dusch-WCs von Geberit auch bei der Ausspülung. So ermöglicht die innovative TurboFlush-Spültechnik, mit der von Geberit entwickelten asymmetrischen Innengeometrie der Keramik, eine optimale Ausspülung. Dazu genügen ein einziger seitlicher Wassereinlass sowie eine gezielte Strömungsführung des Spülwassers. Diese Technologie ist nicht nur deutlich effektiver als herkömmliche Spülungen. Sie ist auch wesentlich leiser und sparsamer. Die gründliche Ausspülung bietet zudem den Vorteil, dass der Reinigungsaufwand deutlich geringer ist. Intensives Bürsten des Siphons und aggressive Reinigungsmittel werden mit der TurboFlush-Spültechnik überflüssig.



Perfekte Hygiene gewährleistet auch die offene Spülrandgestaltung Rimfree®. Dank ihrer leistungsfähigen Wasserführung wird die gesamte Innenfläche der Keramik gespült. Rimfree® WCs sind deshalb sichtbar pflegeleichter als herkömmliche WCs. Ohne Spülrand gibt es keine verborgenen Stellen, an denen sich Ablagerungen bilden und festsetzen können. Mit einem patentierten Spülverteiler sorgt die einwandfreie Spültechnik selbst bei der Teilmengenspülung für eine dynamische und kraftvolle Ausspülung.



Ein speziell entwickeltes Entkalkungsprogramm erfasst sämtliche wasserführenden Komponenten. Auf der Fernbedienung oder am Bedienfeld geben Anzeigen zuverlässig Aufschluss darüber, wann eine Entkalkung nötig ist und das entsprechende Programm gestartet werden sollte.



## Keine Angriffsfläche für den Schmutz

Die Reinigung des Duscharsms und der Dushdüse wird bei den AquaClean Dusch-WCs automatisch durchgeführt. Sie sind stets sauber, weil sie vor und nach jeder Nutzung mit frischem Wasser durchgespült werden. Über eine Waschbox wird die Dushdüse in ihrer Ruheposition sowie der gesamte Duscharm beim Aus- und Einfahren mit zusätzlich von aussen zugeführtem Wasser gereinigt.

Dushdüse und Duscharm beim AquaClean Mera lassen sich einfach entfernen, reinigen und bei Bedarf auswechseln.

Und auch die QuickRelease-Funktion von WC-Sitz und -Deckel ermöglicht eine einfache Handhabung. Es braucht nur wenige Handgriffe für die praktische Reinigung, die besonders mit dem speziell für Chrom- und Kunststoffoberflächen entwickelten Geberit AquaClean Reiniger sanft und schonend gelingt und für strahlende Sauberkeit sorgt.



# Design und Komfort.

An Komfort und Raffinesse kaum zu überbieten, wirkt Geberit AquaClean Mera elegant und scheinbar schwerelos. Bei der Entwicklung wurden langjährige Erfahrung, breites technisches Know-how sowie umfangreiche Kenntnisse der Kundenbedürfnisse miteinbezogen.

# Geberit AquaClean Mera

## Einzigartig genial.

AquaClean Mera verkörpert zeitlose Eleganz. Das kompakte Dusch-WC fügt sich selbstbewusst und doch harmonisch in jedes Badambiente ein. Hochwertige Materialien, sanfte Linien und fließende Übergänge zeichnen AquaClean Mera aus.



Im ersten Moment gibt sich AquaClean Mera bedeckt: Sämtliche Strom- und Wasseranschlüsse sind ins Gehäuse integriert und die solide Befestigung des wandhängenden Dusch-WCs versteckt sich hinter einer hochwertigen Kunststoffverkleidung, die wahlweise in verchromter oder weisser Ausführung erhältlich ist.

Für ein behagliches Gefühl von A bis Z sorgt das innovative, hybride Warmwassersystem, bestehend aus einer Kombination von Durchlauferhitzer und Warmwasserspeicher. Dieses Zusammenspiel macht es möglich, dass körperwarmes Wasser rasch und in ausreichender Menge zur Verfügung steht.



### WhirlSpray-Duschtechnologie

Die patentierte WhirlSpray-Duschtechnologie mit zwei Düsen ermöglicht eine besonders gezielte und gründliche Reinigung. Dafür verantwortlich ist ein pulsierender Duschstrahl, der durch dynamische Luftbeimischung verfeinert wird. Die Vorteile sind bestechend: erhöhte Reinigungsintensität und angenehmes Duscherlebnis bei geringem Wasserverbrauch.

### TurboFlush-Spültechnik

Die innovative TurboFlush-Spültechnik beruht auf einer von Geberit entwickelten, asymmetrischen Innengeometrie der spülrandlosen Keramik und ermöglicht eine besonders gründliche und leise Ausspülung. Ein einziger seitlicher Wassereinlass sowie eine gezielte Strömungsführung des Spülwassers genügen dazu. Die hochwertige Keramik ist mit einer speziellen Oberflächenbeschichtung gegen Schmutzablagerungen versehen. Unzugängliche Bereiche sind stark reduziert, Ecken und Kanten fehlen gänzlich.







# Geberit AquaClean Mera


## Ein Top-Produkt, zwei Ausführungen.





↑ AquaClean Mera wird in zwei Ausführungen angeboten: Während AquaClean Mera Classic bereits durch eine vollständige und sehr hochwertige Ausstattung inkl. Geruchsabsaugung und Warmluftföhn überzeugt, bietet die Ausführung Comfort weitere zusätzliche Komfortfunktionen.


 WhirlSpray-Duschtechnologie mit fünf regulierbaren Druckstufen

 Spülrandlose Keramik mit TurboFlush-Spültechnik


 Übersichtliche und handliche Fernbedienung


 Orientierungslicht  
(nur bei AquaClean Mera Comfort verfügbar)

 Individuell einstellbare Duscharmposition


 Einstellbare Duschwassertemperatur


 Oszillierende Dusche


 Sanft reinigende Ladydusche


 WC-Sitz-Heizung  
(nur bei AquaClean Mera Comfort verfügbar)

 Föhn

 Geruchsabsaugung

 Berührungslose WC-Deckel-Automatik  
(nur bei AquaClean Mera Comfort verfügbar)

 QuickRelease-Funktion für WC-Deckel und -Sitz

 Benutzererkennung

 Entkalkungsfunktion

 Energiesparfunktion



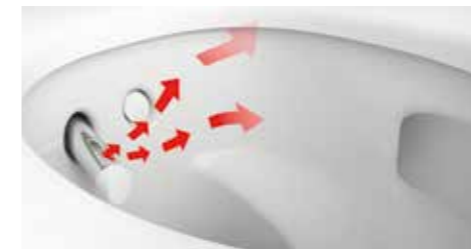
### Ladydusche

AquaClean Mera verfügt über eine separate Ladydusche, welche sich durch einen besonders weichen Duschstrahl auszeichnet. Ihre Düse ist im Duscharm in einer geschützten Position verborgen und bleibt dadurch bei Nichtgebrauch hygienisch sauber geschützt.



### Geruchsabsaugung

Unangenehme Gerüche werden von der automatisch startenden, geräusch- armen Geruchsabsaugung dort beseitigt, wo sie entstehen: im Inneren der Keramik. Die Luftreinigung erfolgt durch einen langlebigen Keramikwabenfilter.



### Föhn

Der Föhnnarm richtet sich für eine optimale Trocknung automatisch an der letzten Position des Duscharsms aus. Eine intelligente Föhnfunktion berücksichtigt das sich verändernde Wärmeempfinden auf trockener Haut.



### Heizung des WC-Sitzes

Der ergonomisch optimierte WC-Sitz aus hochwertigem Duroplast verfügt über eine integrierte Heizung. Dank Nahbereichserkennung wärmt sich der WC-Sitz erst beim Herantreten auf.



### Orientierungslicht

Ein dezentes Licht sorgt für Aufmerksamkeit – und nachts für Orientierung. Der stimmungsvolle LED-Lichtstrahl, der durch die Nahbereichserkennung aktiviert wird, leuchtet in einem von sieben individuell wählbaren Farbtönen und fünf Helligkeitsstufen.



### Fernbedienung

Für die Steuerung des Dusch-WCs stellt Geberit neben der Fernbedienung auch ein Wandbedienpanel bereit. Bei beiden Bedienungen sind die Funktionen übersichtlich dargestellt. Sämtliche Eingaben lassen sich unkompliziert tätigen. Ein Tastenklick genügt, um die persönlichen Einstellungen wie z. B. Duschstrahlstärke und Duscharmposition abzurufen. Die elegante Fernbedienung liegt gut in der Hand und ist intuitiv bedienbar. Das Wandbedienpanel ist kabellos und kann dadurch frei an der Wand platziert werden.



Mit der neuen Geberit App kann AquaClean Mera einfach und unkompliziert bedient werden. Neben einer Fernbedienungs-funktion ist die App mit weiteren Einstellungsmöglichkeiten ausgestattet. So lassen sich beispielsweise die persönlichen Einstellungen auf Reisen mitnehmen und für andere AquaClean Mera verwenden. Die App ist ab Mitte März 2017 als Gratis-Download im iTunes App Store und im Google Play Store erhältlich.

# Geberit AquaClean Tuma

## Überraschend vielseitig.

Das neue Geberit AquaClean Tuma bietet Frische und Komfort für jedes Zuhause und ermöglicht dank seiner kompakten Form eine optimale Raumnutzung. Mit seiner in verschiedenen Farb- und Materialvarianten erhältlichen Designabdeckung wertet es selbst kleine Badezimmer ästhetisch auf und verwandelt sie in kürzester Zeit in eine Wellness-Oase. So lassen sich die Vorteile der Reinigung mit Wasser ohne grosse Umbaumassnahmen geniessen.



↑ AquaClean Tuma WC-Aufsatz mit handelsüblicher Keramik

Erhältlich ist AquaClean Tuma als Komplettanlage mit perfekt passender Rimfree® WC-Keramik und verdeckten Anschlüssen für Strom und Wasser. Alternativ dazu wird das AquaClean Tuma auch als WC-Aufsatz angeboten, der mit den gleichen Funktionen wie die Komplettanlage ausgestattet ist und mit diversen, bereits installierten WC-Keramiken auch noch nachträglich kombiniert werden kann.

Vor allem in Mietwohnungen lässt sich der WC-Aufsatz einfach und unkompliziert installieren, ohne dass grosse Umbaumassnahmen nötig sind. Damit ist der Aufsatz eine ideale und flexible Lösung für alle Mieter, die ihr Badezimmer aufwerten und gleichzeitig das Gefühl der Frische geniessen möchten.

Es gibt kaum eine Bausituation, bei der ein Geberit AquaClean Tuma nicht installiert werden kann.

# Geberit AquaClean Tuma

## Frische und Komfort für jedes Zuhause.

AquaClean Tuma zeichnet sich durch ein schlichtes, elegantes Design vereint mit ausgeklügelter, innovativer Technologie aus.



- 1 Fernbedienung 
- 2 WhirlSpray-Duschtechnologie 
- 3 Ladydusche 
- 4 Föhn 
- 5 WC-Sitz-Heizung 
- 6 Geruchsabsaugung 
- 7 Spülrandlose WC-Keramik 
- 8 SoftClosing 









### WhirlSpray-Duschtechnologie, spülrandlose WC Keramik und dynamische Spülleistung

Wie beim AquaClean Mera, sorgt auch beim AquaClean Tuma die patentierte WhirlSpray-Duschtechnologie für eine besonders komfortable und zugleich wassersparende Reinigung. Eine erhöhte Reinigungsintensität und ein angenehmes Duscherlebnis bei geringem Wasserverbrauch sind der Hauptnutzen des Geberit AquaClean Tuma.

Mit der spülrandlosen Rimfree® WC-Keramik bietet AquaClean Tuma hinsichtlich Hygiene und Pflegeleichtigkeit modernen Standard. Die Spültechnik mit Spülverteiler sorgt auch bei der Teilmengenspülung für eine vollflächige, dynamische Ausspülung.

Darüber hinaus ist die spülrandlose WC-Keramik dank fließender Übergänge und gut zugänglicher Flächen sehr einfach sauber zu halten. Damit erfüllt das Geberit AquaClean Tuma Dusch-WC zeitgemässe Hygieneansprüche.

### Weitere Komfortfunktionen

-  Individuell einstellbare Duscharmposition
-  QuickRelease-Funktion für WC-Deckel
-  Energiesparmodus
-  Oszillierende Dusche
-  Entkalkungsfunktion
-  Benutzererkennung

# Geberit AquaClean Sela

## Schön clever.










Mit AquaClean Sela bietet Geberit ein Dusch-WC mit äusserst einfachen und intuitiv bedienbaren Grundfunktionen, verbunden mit dem Design eines ganz normalen, schlichten WCs. Die neue, patentierte WhirlSpray-Duschtechnologie ermöglicht eine besonders gezielte, gründliche und wohltuende Reinigung. Die Intensität ist in fünf Stufen regulierbar. Die intelligente Technik für die Duschfunktion sowie sämtliche Anschlüsse für die Strom- und Wasserversorgung sind unsichtbar in die Keramik integriert.

Um jeder Badezimmersituation gerecht zu werden, ist AquaClean Sela sowohl als wandhängende als auch als bodenstehende Ausführung erhältlich. Beide Versionen verfügen über eine Fernbedienung und überzeugen mit einer ausgesprochen komfortablen Ergonomie des WC-Sitzes.



↑ wandhängend

↑ bodenstehend

-  WhirlSpray-Duschtechnologie **Neu**
-  Fünf regulierbare Druckstufen
-  Übersichtliche und handliche Fernbedienung
-  Individuell einstellbare Duscharmposition
-  Oszillierende Dusche
-  SoftClosing- und SoftOpening-Funktion
-  QuickRelease-Funktion für WC-Deckel und -Sitz
-  Benutzererkennung
-  Energiesparfunktion


# Einfach unkompliziert. Lösungen für jede Bausituation.

Es gibt kaum eine Bausituation, bei der ein Geberit AquaClean Dusch-WC nicht installiert werden kann. Alles was nötig ist, sind ein Strom- und ein Wasseranschluss.

## Geberit WC-Montageelement

Im Neubau oder bei umfassender Modernisierung bieten die neuen Geberit WC-Montageelemente mit Unterputz-Spülkasten eine sichere Lösung. Alle nötigen Anschlüsse sind bereits vorgeplant, so dass sich alle AquaClean Dusch-WCs problemlos montieren und an die Wasser- und Stromversorgung anschliessen lassen.

Für bereits eingebaute WC-Elemente ohne die erforderlichen Anschlusspositionen für Strom und Wasser bietet Geberit ein einfaches Nachrüstset. In diesem Fall bleiben der Wasser- und eventuell auch der Elektroanschluss sichtbar.



## Schnelle Lösung für unsichtbaren Anschluss: Geberit AquaClean Designplatte

Anstelle des Nachrüstsets kann auch die AquaClean Designplatte montiert werden. Die Designplatte macht es möglich, den Wasseranschluss ohne Eingriff in die vorhandenen Fliesen verdeckt zu verlegen. Die schlanke Platte wird auf der glatten Oberfläche verklebt und kann jederzeit spurlos wieder entfernt werden. Damit bietet sich auch in Mietwohnungen eine sehr gute Möglichkeit für den eleganten Anschluss eines Dusch-WCs.



## Neue Wege in der Badeinrichtung: Sanitärmodul Geberit Monolith

Bei vorhandenem Aufputz-Spülkasten oder wenn es Zeit, Budget oder Bausubstanz nicht zulassen, den Spülkasten unsichtbar in die Wand zu integrieren, bietet das Geberit Monolith Sanitärmodul eine weitere Alternative. Unter einer eleganten Oberfläche aus Glas befinden sich ein extraschlanker Spülkasten sowie die erforderliche Sanitärtechnik. Der Monolith ist so konstruiert, dass er rasch und ohne grosse Umtriebe montiert und an die bestehenden Wasserleitungen und Abflussrohre angeschlossen werden kann. Für den erforderlichen Stromanschluss hat der Installateur im besten Fall bereits an die Steckdose neben der Toilette gedacht. Ansonsten kann der Strom über eine konventionelle Steckdose und per Kabelkanal überall im Badezimmer verlegt werden. Die Umwandlung des Badezimmers in eine Wellness-Oase gelingt somit in kürzester Zeit.



Die Komfortausführung Geberit Monolith Plus bietet zusätzlich eine effektive Geruchsabsaugung mit langlebigem Keramikwabenfilter, ein individuell programmierbares LED-Orientierungslicht sowie Soft-Touch-Bedienungstasten. Dieses Modell eignet sich besonders gut als Ergänzung zum bodenstehenden Dusch-WC AquaClean Sela. Mit passenden Geberit Monolith Sanitärmodulen für den Waschtisch lassen sich zudem stimmige Baderäume in durchgängig modernem Stil einrichten.

# Nachhaltige Innovationen.

## Viele gute Gründe für Geberit AquaClean.

Geberit wird regelmässig mit Bestnoten im Bereich Nachhaltigkeit ausgezeichnet. Dies belegt, welche Bedeutung Geberit einer umweltfreundlichen Produktion und ebensolchen Produkten beimisst. Sämtliche Produkte werden während der Entwicklung hinsichtlich Umweltverträglichkeit, Ressourceneffizienz und Langlebigkeit geprüft und über den gesamten Lebenszyklus stetig optimiert.

Geberit verwendet nur hochwertige Werkstoffe, wie beispielsweise Duroplast für den WC-Sitz und ASA für kratzfeste und lichteichte Sichtteile. Ab dem Zeitpunkt der Installation bietet Geberit standardmässig eine zweijährige Endkundengarantie und übernimmt in diesem Zeitraum den kostenlosen Austausch von defekten Teilen.

Sofern das Produkt von einem Sanitärfachbetrieb installiert und registriert wurde, verlängert Geberit die Garanzzeit um ein Jahr und ersetzt bei Material- und Produktionsfehlern die defekten Teile. Nützliche Informationen zur Garanzregistrierung finden Sie unter: → [www.geberit-aquaclean.ch](http://www.geberit-aquaclean.ch)

Darüber hinaus bietet Geberit 10 Jahre lang Ersatzteilsicherheit für sämtliche Komponenten.

### Europäischer Marktführer

Geberit ist heute der führende Anbieter von Dusch-WCs in Europa und besitzt über 40 Jahre Erfahrung in der Entwicklung und Herstellung von Dusch-WCs.

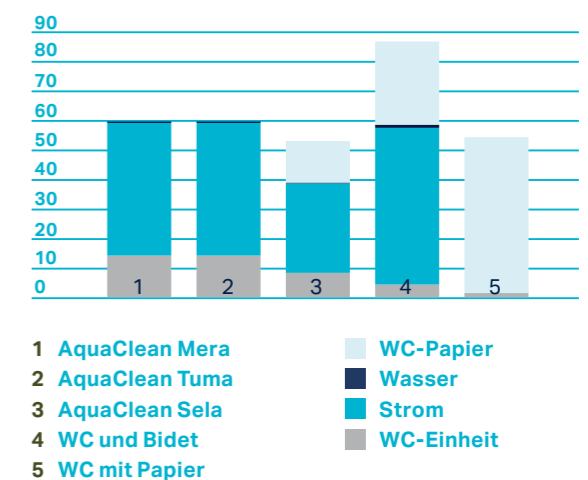
Geberit verfügt über eigene Forschungs- und Entwicklungskapazitäten in der Schweiz und vermarktet AquaClean Produkte mittlerweile in dreizehn europäischen Ländern.

↑ Der Schweizer Quellfluss Mera verkörpert die Frische und Reinigungskraft von Wasser und ist ein perfekter Namensgeber für das Dusch-WC Geberit AquaClean Mera.

### Nachhaltige Produkte. Für nachhaltiges Bauen.

Dusch-WC-Kompletanlagen von Geberit schneiden bezüglich Ökobilanz positiv ab und sind vergleichbar mit herkömmlichen Toiletten sowie dem Verbrauch von WC-Papier. Der zusätzliche Wasserverbrauch bei einem Dusch-WC spielt – im Vergleich zum Papierverbrauch – eine untergeordnete Rolle. Von zentraler Bedeutung hingegen sind die Herstellung des WC-Papiers und der Stromverbrauch zur Erwärmung des Wassers. Mit individuellen Einstellungen bei den Geberit AquaClean Produkten lassen sich weitere Energieeinsparungen erzielen und die Umweltbelastung kann zusätzlich reduziert werden. Im Standby-Modus (Energiesparmodus) liegt der Energieverbrauch bei allen AquaClean Modellen bei höchstens 0,5 Watt. Sämtliche AquaClean Modelle sind mit einem Energiesparmodus ausgestattet und erfüllen die europäischen Ökodesignanforderungen (ErP-Richtlinien).

### Geberit AquaClean Dusch-WCs im Vergleich zu herkömmlichen Toiletten mit WC-Papier und Bidet



Die Grafik zeigt die Umweltbelastung bewertet nach der IMPACT World\* Methode.



# Top Kundenzufriedenheit. Geberit AquaClean macht glücklich.

Über eine Million Kunden haben wir mit unseren Dusch-WCs glücklich gemacht und das soll auch so bleiben. Jeden Tag erforschen und entwickeln wir Neues für Ihren Komfort – und das zahlt sich aus: 94% unserer Kunden sind mit Geberit AquaClean voll und ganz zufrieden und würden es jederzeit weiterempfehlen. Wer es benutzt, möchte nicht mehr darauf verzichten.

Möchten Sie einen Beratungstermin oder einfach mal probesitzen?

Alle Infos dazu finden Sie unter → [www.geberit-aquaclean.ch](http://www.geberit-aquaclean.ch) in der Rubrik «Testen und Kaufen».

## Gut ist uns nicht gut genug.

Unsere Kundenbefragung zeigt: «vollste Zufriedenheit» und «sehr empfehlenswert.»

Kundenzufriedenheit \*

# 94%

sind mit Geberit AquaClean voll und ganz zufrieden und würden es jederzeit weiterempfehlen

# 96%

Kundenberatung zu Hause/ beim Installateur

# 93%

- Duschgefühl
- Bedienung

\* (Quelle: Happy-Mail-Kundenbefragung 2015, Geberit intern)

Erfahren Sie in unseren Videoclips noch mehr darüber, weshalb die Benutzerinnen und Benutzer von Geberit AquaClean so begeistert sind:

→ [www.geberit-aquaclean.ch/referenzen](http://www.geberit-aquaclean.ch/referenzen)



Susi & Pierre-André Rebetez

«Wir haben ein Dusch-WC erstmals in einem Hotel ausprobiert – und waren auf Anhieb begeistert. Man fühlt sich nach der Benutzung sauber und erfrischt.»



Christian Marthaler

«Nur mit Wasser wird man wirklich sauber. Geberit AquaClean empfehle ich jederzeit gerne weiter. Es bedeutet Sauberkeit, Hygiene und Wellness.»

# Modellübersicht



	Geberit AquaClean Mera		Neu
	Comfort	Classic	
WhirlSpray-Duschtechnologie			
Spülrandlose Keramik mit TurboFlush-Spültechnik			
Spülrandlose Rimfree® WC-Keramik			
Fernbedienung			
Fernbedienungs-App			
Programmierbare Benutzerprofile	4 Profile	4 Profile	
Orientierungslicht			
Anzahl regulierbare Druckstufen	5 Stufen	5 Stufen	
Duscharmposition individuell einstellbar			
Temperatur Duschwasser einstellbar			
Oszillierende Dusche (Vor- und Rückwärtsbewegung des Duscharms)			
Ladydusche			
WC-Sitz-Heizung			
Warmluftföhn			
Geruchsabsaugung			
Berührungslose WC-Deckel-Automatik			
SoftClosing			
QuickRelease-Funktion für WC-Deckel und WC-Sitz			
Benutzererkennung			
Entkalkungsfunktion			
Energiesparmodus			
Artikelnummer	glanzverchromt: 146.210.21.1 weiss-alpin: 146.210.11.1	glanzverchromt: 146.200.21.1 weiss-alpin: 146.200.11.1	
Breite x Höhe x Tiefe (in cm)	39,5 x 35,0 x 59,0	39,5 x 35,0 x 59,0	
Kombinierbar mit Designplatte			
Kombinierbar mit Geberit Monolith			

	Geberit AquaClean Tuma	Geberit AquaClean Sela	Geberit AquaClean 4000
	4 Profile		
	5 Stufen	5 Stufen	5 Stufen
	ON - OFF	ON - OFF	ON - OFF
	Aufsatz: 146.275.xx.1 Kompletanlage: 146.290.xx.1	bodenstehend: 146.170.11.1 wandhängend: 146.146.11.1	Aufsatz: 146.030.11.1
	Aufsatz: 36,0 x 10,6 x 52,3 Kompletanlage: 36,0 x 39,0 x 55,3	bodenstehend: 38,5 x 51,0 x 58,5 wandhängend: 38,5 x 38,0 x 57,8	Aufsatz: 40,0 x 15,5 x 50,5
	(nur Kompletanlage)		

**Für alle AquaClean Modelle gilt:**

Nennspannung/Frequenz: 230 V / 50-60 Hz., voreingestellte Wassertemperatur von 37° C, Energiesparmodus < 0,5 W

Die detaillierte Liste aller Funktionen finden Sie im Internet → [www.geberit-aquaclean.ch](http://www.geberit-aquaclean.ch)

**Modellfarben:**

**Geberit AquaClean Mera**

- weiss-alpin
- glanzverchromt

**Geberit AquaClean Tuma**

- weiss-alpin
- Glas, weiss
- Glas, schwarz
- Edelstahl gebürstet

**Geberit Monolith**

- Glas, weiss
- Glas, schwarz
- Glas, umbra
- Glas, sand
- Glas, mint

**Geberit Designplatte**

- weiss
- Glas, weiss
- Glas, schwarz



Geberit Vertriebs AG  
Schachenstrasse 77  
8645 Jona

T 0848 662 663  
aquaclean.ch@geberit.com

→ [www.geberit-aquaclean.ch](http://www.geberit-aquaclean.ch)

